



Report Morbillo 2025

28/05/2025



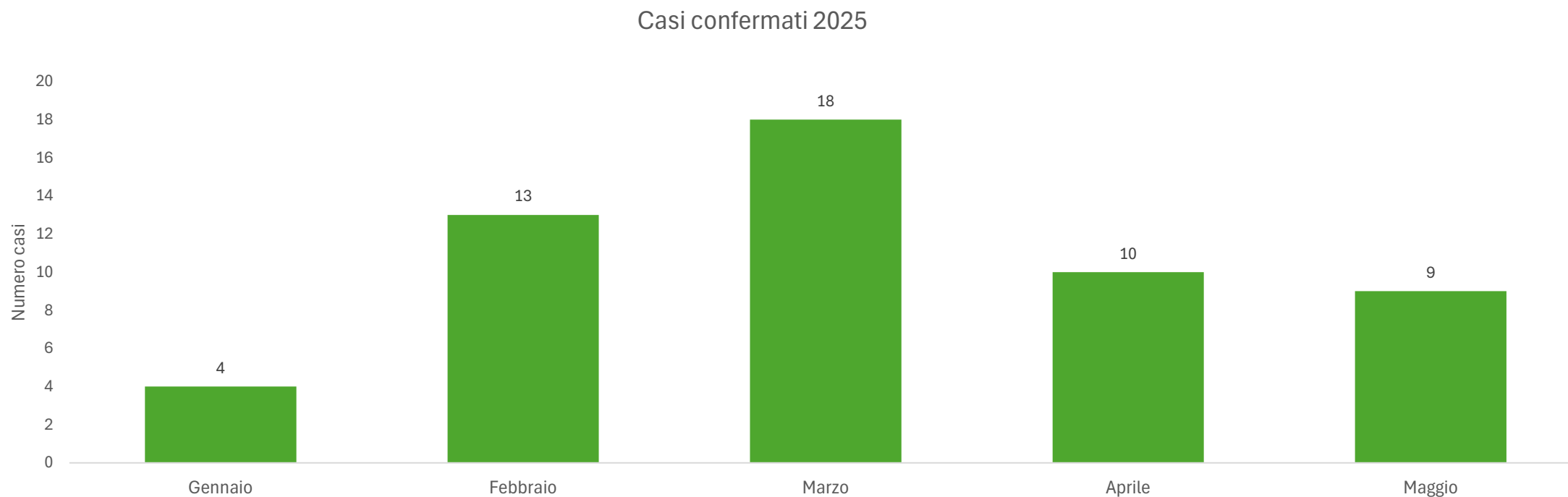
Regione
Lombardia

Report morbillo 2025

Casi confermati di morbillo in Lombardia nel 2025, per mese di inizio sintomi.

Casi totali: 54

Dati estratti da Sorveglianza Morbillo ISS (aggiornati al 28/05/2025)

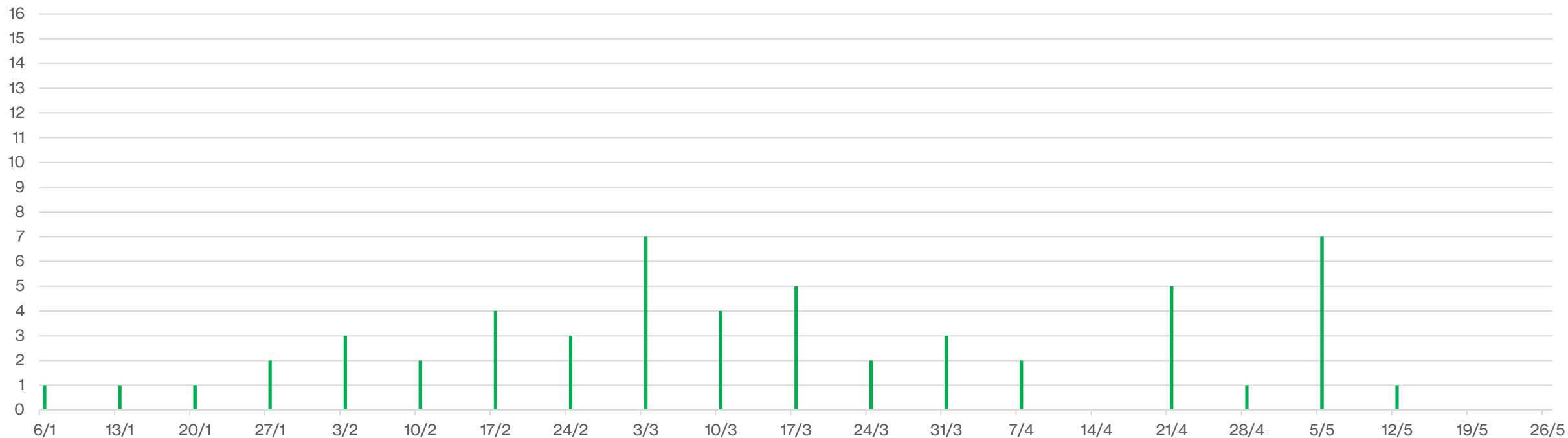


28/05/2025

Report morbillo 2025

Casi confermati di morbillo in Lombardia nel 2025, per settimana di inizio sintomi.
Dati estratti da Sorveglianza Morbillo ISS (aggiornati al 28/05/2025)

Casi Confermati 2025



28/05/2025

Report morbillo 2025

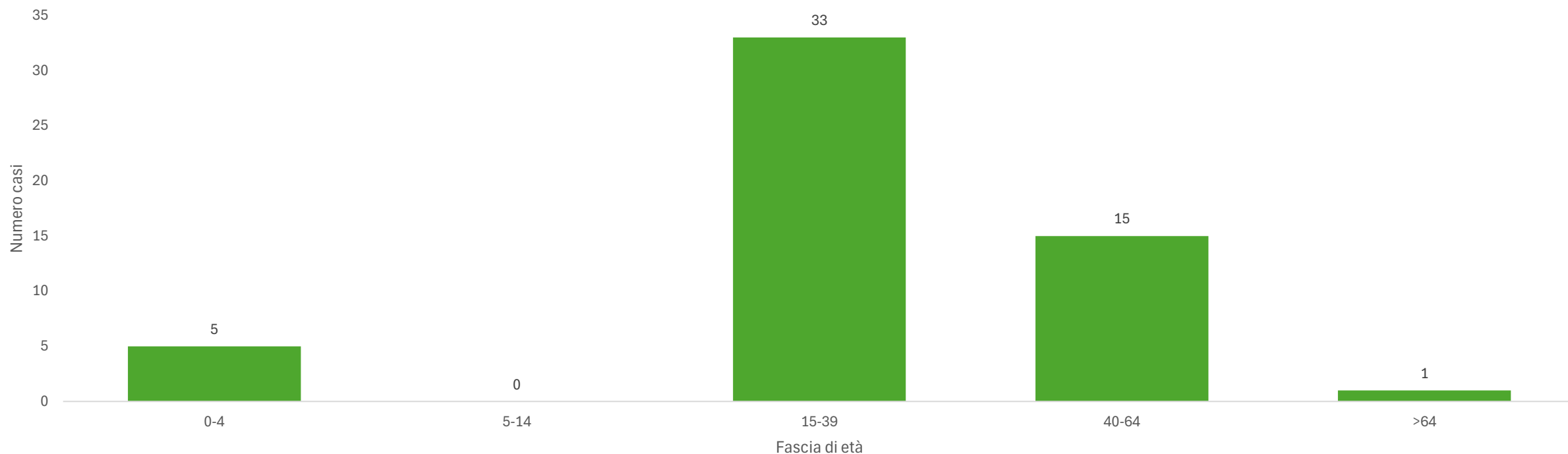
Casi confermati di morbillo in Lombardia, per ATS di presa in carico e mese di inizio sintomi.
Dati estratti da Sorveglianza Morbillo ISS (aggiornati al 28/05/2025)

ATS	Gennaio	Febbraio	Marzo	Aprile	Maggio	Giugno	Luglio	Agosto	Settembre	Ottobre	Novembre	Dicembre	TOTALE
Milano	4	4	11	4	1	0	0	0	0	0	0	0	24
Insubria	0	5	3	5	7	0	0	0	0	0	0	0	20
Montagna	0	0	0	0	0	0	0	0	0	0	0	0	0
Brianza	0	1	2	1	0	0	0	0	0	0	0	0	4
Bergamo	0	0	0	0	0	0	0	0	0	0	0	0	0
Brescia	0	2	2	0	0	0	0	0	0	0	0	0	4
Val Padana	0	1	0	0	0	0	0	0	0	0	0	0	1
Pavia	0	0	0	0	1	0	0	0	0	0	0	0	1
LOMBARDIA	4	13	18	10	9	0	0	0	0	0	0	0	54

28/05/2025

Report morbillo 2025

Casi confermati di morbillo in Lombardia nel 2025, per fascia di età.
Dati estratti da Sorveglianza Morbillo ISS (aggiornati al 28/05/2025)

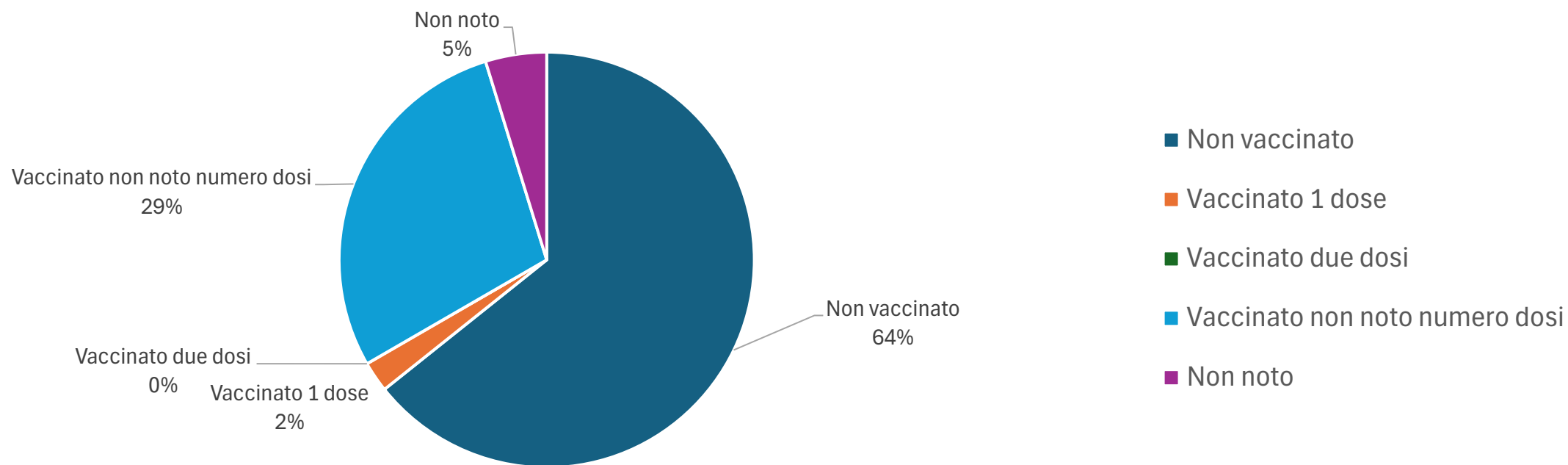


28/05/2025

Report morbillo 2025

Stato vaccinale dei casi di morbillo confermati di morbillo in Lombardia nel 2025; il dato vaccinale è estratto dalla segnalazione di malattia infettiva.

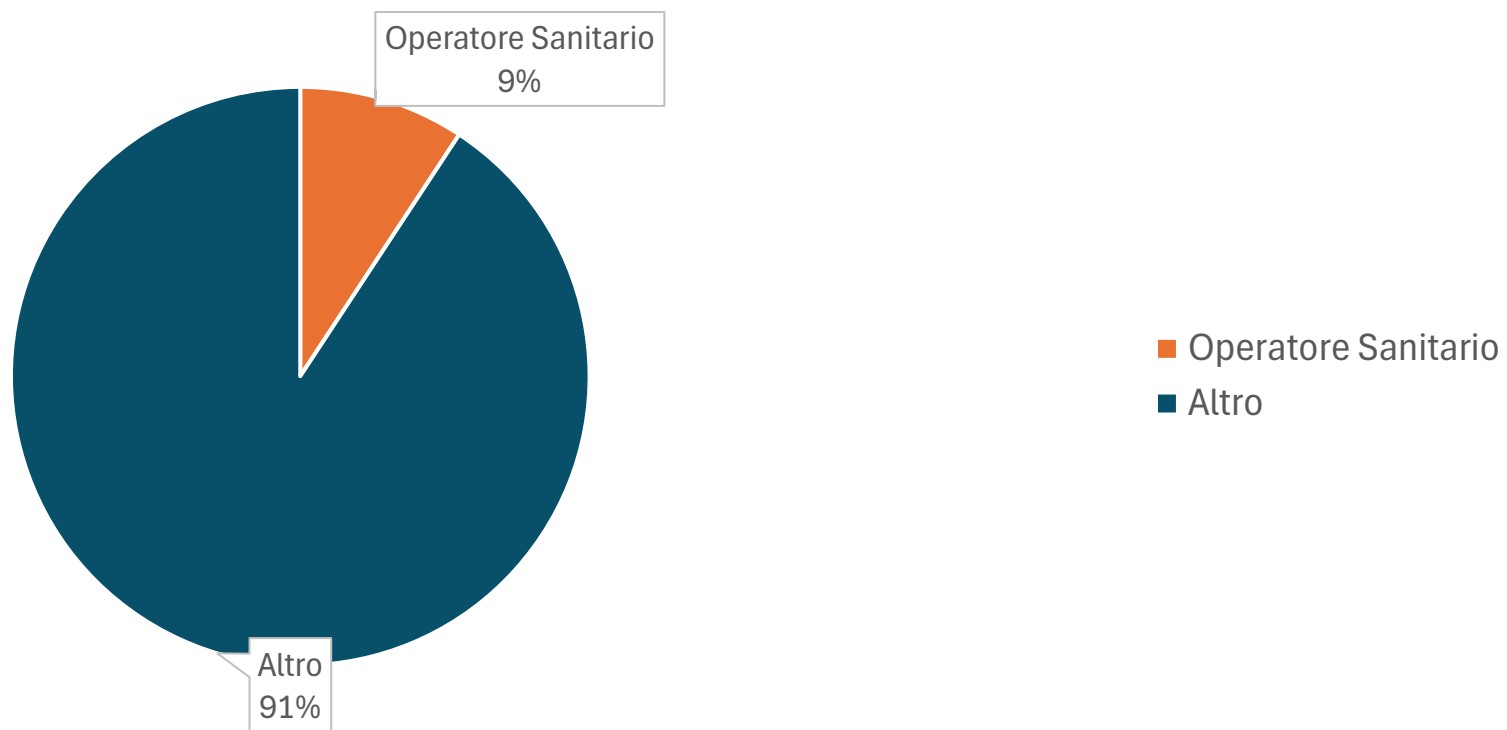
Dati estratti da Sorveglianza Morbillo ISS (aggiornati al 28/05/2025)



28/05/2025

Report morbillo 2025

Percentuale di operatori sanitari tra i casi confermati di morbillo in Lombardia nel 2025.
Dati estratti da Sorveglianza Morbillo ISS (aggiornati al 28/05/2025)



28/05/2025

Gruppo Patologie selezionate: **ESANTEMATICHE** | Patologie selezionate: **MORBILLO**

Data di presa in carico pratica più recente: 27/05/2025   

